


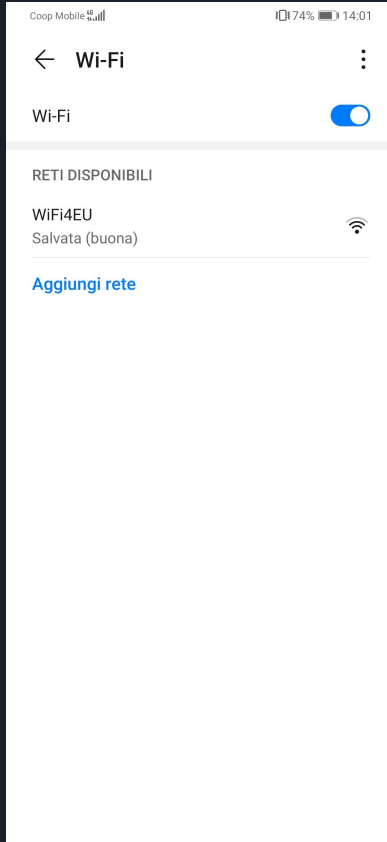


REGISTRAZIONE
AL PORTALE
WIFI4EU

In questa breve guida vi
verrà mostrato come
registrarvi e quindi
come poter sfruttare il
servizio di hotspot
gratuito



Connettersi alla rete WIFI4EU



Il primo passaggio consiste nel trovarsi nei pressi di un punto hotspot, accendere il wifi e cliccare sul nome della rete che comparirà “WIFI4EU”

Accedere oppure registrarsi

Coop Mobile 74% 14:01

← Accedi a WiFi4EU

WiFi4EU

Servizio WIFI gratuito offerto da ISILINE

Sei già registrato?

+39

Telefono

Password

ACCEDI

Il tempo di navigazione consentito è di 180 minuti giornalieri anche non consecutivi

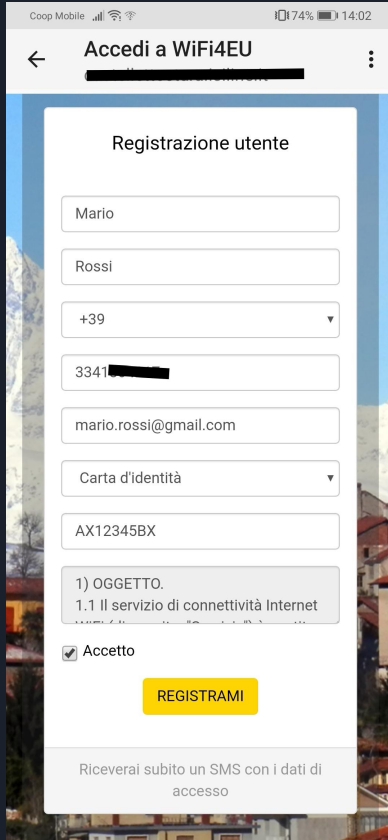
I cookie su Isiline migliorano l'esperienza di navigazione dell'utente. Cliccando su "Accetta e Chiudi" acconsenti all'utilizzo dei cookie.

[Leggi l'informativa](#) [Accetta e Chiudi](#)

Verrete automaticamente indirizzati a questa pagina la quale vi chiederà il numero di telefono e la password di accesso se vi siete già registrati almeno una volta al portale.

Altrimenti scendete in basso e cliccate sul bottone verde “REGISTRATI” per poter inserire i vostri dati

Registrazione



The screenshot shows a mobile application interface for user registration. At the top, the status bar displays 'Coop Mobile', signal strength, Wi-Fi, and battery at 74% with the time 14:02. Below the status bar is a navigation bar with a back arrow, the title 'Accedi a WiFi4EU', and a menu icon. The main content area is titled 'Registrazione utente' and contains several input fields: a name field with 'Mario', a surname field with 'Rossi', a phone number field with a dropdown set to '+39' and a text field containing '3341' followed by a redacted area, an email field with 'mario.rossi@gmail.com', a document type dropdown set to 'Carta d'identità', and a document number field with 'AX12345BX'. Below these fields is a section for terms and conditions, starting with '1) OGGETTO. 1.1 Il servizio di connettività Internet'. There is a checked checkbox labeled 'Accetto' and a yellow button labeled 'REGISTRAMI'. At the bottom, a footer note states 'Riceverai subito un SMS con i dati di accesso'.

Andreanno inseriti in ordine:

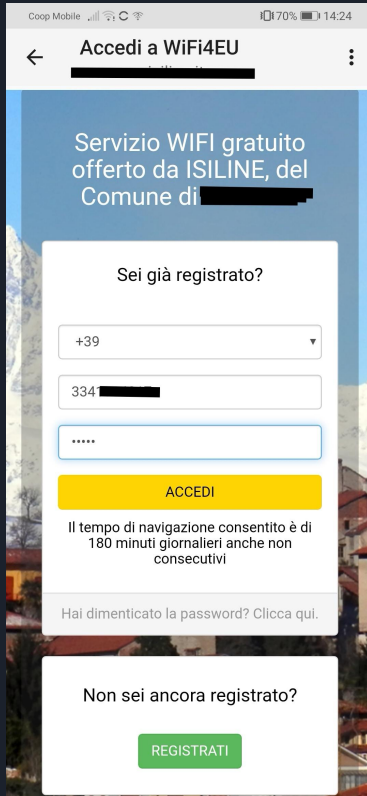
- 1) nome
- 2) cognome
- 3) numero di telefono
- 4) indirizzo e-mail
- 5) metodo di riconoscimento (carta d'identità/patente/passaporto)
- 6) il numero del documento
- 7) l'accettazione dei termini di licenza
- 8) REGISTRAMI

SMS con la password



Dopo pochi secondi dall'invio del modulo di registrazione riceverete un SMS dal mittente Isiline srl che vi comunicherà la vostra password di accesso al portale

Accesso al portale



Coop Mobile 70% 14:24

← Accedi a WiFi4EU

Servizio WIFI gratuito
offerto da ISILINE, del
Comune di [REDACTED]

Sei già registrato?

+39

334 [REDACTED]

.....

ACCEDI

Il tempo di navigazione consentito è di
180 minuti giornalieri anche non
consecutivi

Hai dimenticato la password? [Clicca qui.](#)

Non sei ancora registrato?

REGISTRATI

Dopo aver ricevuto l'SMS ritornate sulla pagina principale e inserite il vostro numero di telefono e la password ricevuta.

Cliccate sul bottone "ACCEDI" per terminare la procedura di registrazione e poter finalmente navigare